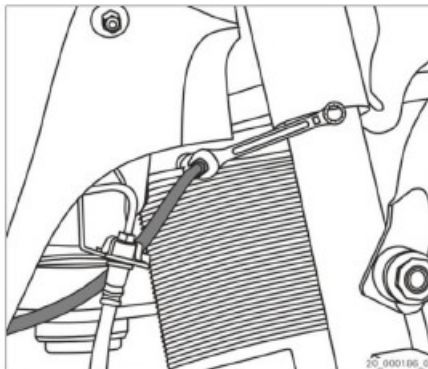


Uvolnění vzduchového vedení

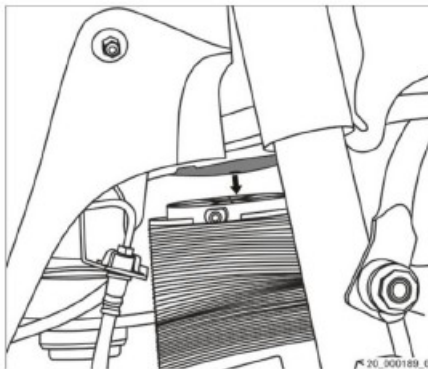
1. Opatrně uvolněte vsavku vzduchového vedení.
→ Tlak vzduchu unikne.



Obr. 1

Uvolnění vzduchové pružiny nahoře

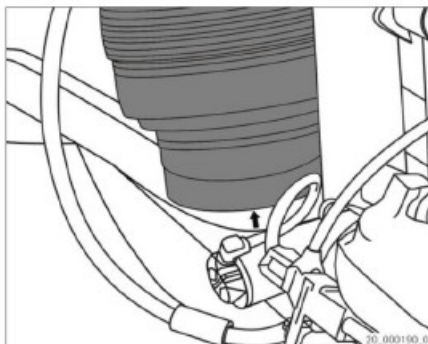
2. Vzduchovou pružinu stáhněte z horního dílu dolů, aby se uvolnila z vozidla.



Obr. 2

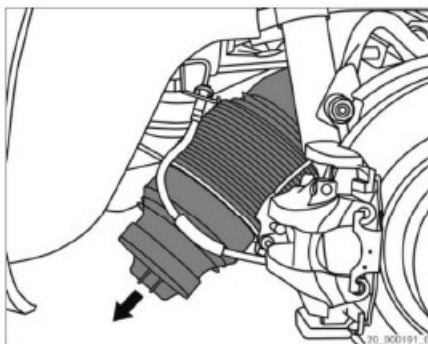
Uvolnění vzduchové pružiny dole

3. Vzduchovou pružinu vytlačte z dolního dílu nahoru, aby se uvolnila z vozidla.



Obr. 3

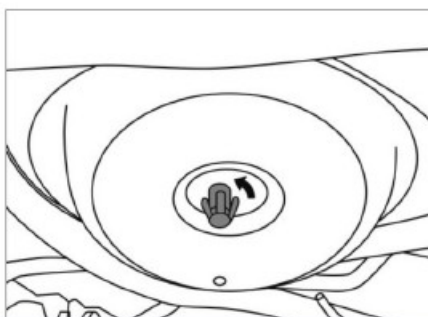
4. Vzduchovou pružinu vytáhněte.



Obr. 4

Demontáž a likvidace přídržné svorky

5. Vytlačte přídržnou svorku vzduchové pružiny a zlikvidujte ji.



Obr. 5